

Mi Alegría
Siempre Creativa

#167


Mechitas

Instructivo



Recomendado para mayores de 6 años. Lee tu instructivo antes de comenzar a jugar para obtener mejores resultados; consérvalo a la mano para futuras referencias.

¡Bienvenidas!



Dale un nuevo estilo a tu cabello con **Mechitas** de Mi Alegría

¡Y SE LA SENSACIÓN A DONDE VAYAS!

Con tu estuche de belleza podrás darle color a tu cabello con increíbles colores ahora más brillantes y ondula tu cabello con el broche especial para ondas.



CONTENIDO:



Coloreando tu cabello



Antes de empezar

- * Cepilla tu cabello como acostumbras para quitar polvo o residuos de otros productos para el cabello.
- * Tu cabello debe estar limpio y seco.
- * Colocate una toalla o tela que no uses sobre tus hombros para evitar que la pintura te manche la ropa.
- * Proteje tu área de trabajo con papel desechable, un mantel que no uses o papel periódico.
- * Ten a la mano algodón y aceite de bebé para limpiarte si llegaras a mancharte la piel.
- * Si la pintura llegara a caer sobre tu ropa, limpia con un trapo húmedo rápidamente y lava la prenda con agua y jabón. Consulta las indicaciones de tu ropa.
- * Si la pintura te provoca irritación suspende su uso.

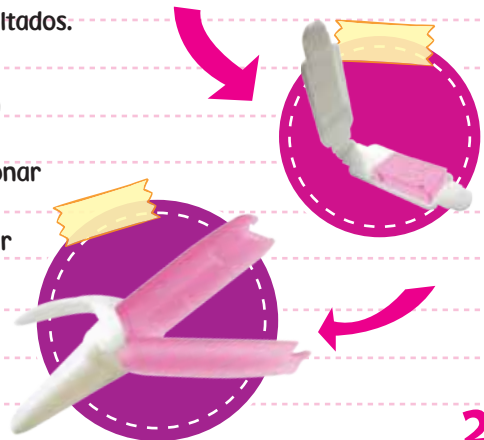



Mechas De Colores Paso a Paso



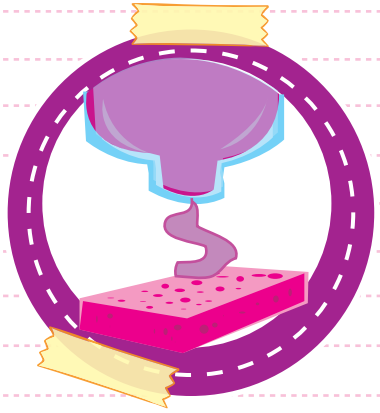
1. Cepilla tu cabello para quitar polvo y residuos de otros productos para el cabello. Tu cabello debe estar seco y limpio para obtener mejores resultados.

2. Toma un broche aplicador con esponja y colócalo dentro de la tenaza; cada extremo debe embonar con la parte de arriba y abajo de ésta, por lo que deberás escuchar un "click".





3. Elige el tubito del color que más te guste y agrega unos 4 chorritos de pintura sobre la esponja del aplicador distribúyelos bien.



Tip

Recuerda que el broche aplicador con esponja debe estar colocado dentro de la tenaza. NO LA PRESIONES AÚN o harás que la pintura se derrame.



4. Separa una mechón de tu cabello y cólocalo dentro de la tenaza. Sostén el extremo de tu cabello con la otra mano y manténlo firme para evitar que la tenaza se atore.



Me gusta

5. Desliza suavemente la tenaza sin hacer mucha presión y cuida que el color se distribuya uniformemente.



6. Deja secar la pintura por 15 minutos y dale más brillo a tu cabello con el gel que incluye tu estuche.

Tip

Lava tus esponjas después de jugar para poder usarlas otra vez. Déjalas secar y guárdalas en tu porta accesorios.




Ondas de colores



1. Cepilla tu cabello para desenredarlo y quitar residuos de polvo o de otros productos para cabello.



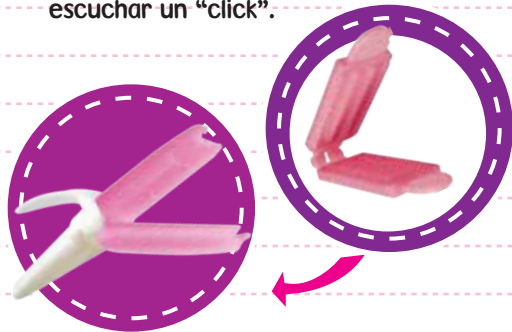
2. Separa un mechón de tu cabello y píntalo como en la página 4.



3. Cuando seque la pintura espárcelo un poco de gel en el mechón que pintaste y deja secar por 1 minuto.



4. Toma el broche para hacer ondas y colócalo dentro de la tenaza; cada extremo debe embonar con la parte de arriba y abajo, por lo que deberás escuchar un "click".



5. Presiona tu mechón de cabello con la tenaza por 1 minuto para cada sección del mismo mechón. Si quieres que las ondas estén más marcadas presiona por 1 minuto más.

¡LISTO! AHORA TU CABELLO TIENE ONDAS DE COLORES.



¿Se te acabaron las pinturas?

Si se te acabaron los tubos de pintura de tu juguete aquí te damos la receta de para hacer tus propias pinturas para que sigas dándole estilo a tu cabello.

Necesitas:

- 1 cda de crema para peinar (Sedal)
- 10 gotas de acuarela líquida del color que elijas (puedes conseguir el frasco de concentrado en una papelería grande)
- 1/2 cda de gel fijador de cabello

Revuelve los ingredientes con cuidado de no manchar tu ropa, aplícala de igual manera que has aplicado la pintura de los tubos de color. Para retirar la pintura, lava el cabello con agua y shampoo.

También puedes comprar pinturas de repuesto Mi Alegría.

Sólo acude, con previa cita, a: Camino Real de Toluca #154 Col. Bellavista, Delegación Álvaro Obregón, Ciudad de México, CP. 01140 (Tomar colectivo afuera del metro Tacubaya línea 9, que diga "Santa Fe, Tacubaya, Escandón y /o Cuernito"). Tel 2636 3770.

Mechitas



HECHO EN MÉXICO POR ALGARA S.A. DE C.V.
Camino Real a Toluca #154, Col. Bellavista,
Delegación Álvaro Obregón, C.P. 01140,
Ciudad de México,
Tel. 26 36 37 70 fax. 55 15 12 49
R.F.C. ALG670404QE3
visitanos en: www.mialegria.com.mx
y escríbenos a: club@mialegria.com.mx
mialegriajuguetes@gmail.com

Impreso en Litorforza 2017

